

LIGA COLOMBIANA DE HEMOFILICOS Y OTRAS DEFICIENCIAS SANGUINEAS

BALANCE GENERAL

ACTIVO	2.019	2.018	PASIVO Y PATRIMONIO	2.019	2.018
	(En miles de pesos)			(En miles de pesos)	
Activo Corriente			Pasivo Corriente (Nota 7)		
Disponible (Nota 2)	\$ 23.540	\$ 11.033	Proveedores	\$ 0	\$ 0
Inversiones (Nota 3)	0	0	Costos y Gastos por Pagar	49.340	299
Deudores (Nota 4)	141.397	138.628	Obligaciones Laborales	0	0
Inventarios (Nota 5)	0	0	Cuentas por Pagar	0	0
			IVA por pagar	0	0
			Acreedores Varios	0	31.000
			Impuestos por Pagar	2.087	1.594
Total Activo Corriente	\$ 164.937	\$ 149.661	Total Pasivo Corriente	\$ 51.427	\$ 32.893
Propiedades y Equipo (Nota 6)			Patrimonio		
Oficinas + Valorizacion	\$ 0	\$ 0	Excedentes Años Anteriores - Perdidas	\$ -110.504	\$ -108.119
Unidad Funcional de Consulta	11.982	11.982	Resultados del Ejercicio	-3.257	-2.384
Equipo de Oficina	32.026	32.026	Revalorización del Patrimonio	84.690	84.690
Equipo de computación y comunicación	28.518	28.518	Superávit de Capital	142.581	142.581
Equipo Médico Científico	29.522	29.522	Total Patrimonio	\$ 113.510	\$ 116.768
Ajustes por Inflación	0	0			
Depreciación Acumulada	102.048	102.048			
Total Propiedad Planta y Equipo	\$ 0	\$ 0			
Diferidos					
Gastos Anticipados	\$ 0	\$ 0			
Total Activo	\$ 164.937	\$ 149.661	Total Pasivo y Patrimonio	\$ 164.937	\$ 149.661

Veáanse las notas adjuntas

Las notas 1 a 10 son parte integrante de los Estados Financieros






Sergio Robledo Rlaga
Presidente Ejecutivo



Celso Roberto Arango Vieira
Revisor Fiscal T.P. 2620 T

Roberto Rojas Galindo
Contador

LIGA COLOMBIANA DE HEMOFILICOS Y OTRAS DEFICIENCIAS SANGUINEAS
ESTADO DE RESULTADOS

	2.019	2.018
INGRESOS OPERACIONALES		
Operacionales	\$	\$
INGRESOS NO OPERACIONALES		
Rendimientos Financieros	\$	16 \$ 55
Recuperaciones - utilidad venta		
Otros - Cuotas causadas 2014		
Donaciones, cuotas sostenimiento y afiliaciones	313.594	126.576
Aprovechamientos	904	
Diversos		
INGRESOS EJERCICIOS ANTERIORES		
Recuperación año	\$	\$
CORRECCION MONETARIA		
	\$	- \$ -
TOTAL INGRESOS	\$ 314.514	\$ 126.631
GASTOS OPERACIONALES		
Gastos de Personal	\$	- \$ -
Honorarios	36.632	21.066
Impuestos		
Arrendamientos	11.407	7.432
Contribuciones	562	
Seguros		
Servicios	46.968	5.224
Legales	105	46
Mantenimiento y reparaciones	-	167
Gastos de viaje	61.469	6.214
Depreciación		-
Amortización		-
Provisiones		-
Diversos	130.204	84.722
TOTAL OPERACIONALES	\$ 287.347	\$ 124.871
GASTOS NO OPERACIONALES		
Financieros (Nota 9)	\$	8.060 \$ 1.679
Gastos extraordinarios	1.616	2.402
Impuesto de renta y complementarios	578	
COSTOS (Nota 10)	\$ 20.170	\$ 63
COSTOS EXTRAORDINARIOS		
De Ejercicios Anteriores	\$	\$
TOTAL COSTOS Y GASTOS	\$ 317.771	\$ 129.015
UTILIDAD O PERDIDA DEL EJERCICIO	\$ -3.257	\$ -2.384
<p>Sergio Robledo Riaga Presidente Ejecutivo</p>  <p>Roberto Rojas Galindo Contador</p> 		
<p align="right">Celso Roberto Arango V Revisor Fical TP- 26620 T</p> 		

**LIGA COLOMBIANA DE HEMOFILICOS Y OTRAS DEFICIENCIAS
SANGUINEAS**

**NOTAS A LOS ESTADOS FINANCIEROS
(En miles de pesos)**

NOTA 2. DISPONIBLE

cuentas bancarias y de ahorro; así:

	Diciembre 31	
	2.019	2.018
Caja	\$ 390	\$ 1
Bancos	23.150	11.032
Corporaciones de ahorro y vivienda		
Total Disponible	\$ 23.540	\$ 11.033

NOTA 4. DEUDORES

lo siguiente:

	Diciembre 31	
	2.019	2.018
Deudores E.P.S.	\$	\$
Instituciones Prestadoras de Salud		
Particulares personas naturales		
Particulares personas jurídicas		
Empresas Soc.del Estado		
Anticipo de Impuestos	7.064	5.582
Anticipos a proveedores		
Otras cuentas por cobrar	134.333	133.046
Provisión Cartera		
Total Deudores	\$ 141.397	\$ 138.628

NOTA 6 PROPIEDADES Y EQUIPO

están representadas en:

	Diciembre 31	
	2.019	2.018
Costo Ajustado		
Oficinas + Valorización	\$	\$
Unidad Funcional de Consulta	11.982	11.982
Equipo de Oficina	32.026	32.026
Equipo de computación y comunicación	28.518	28.518
Equipo Médico Científico	29.522	29.522
Ajustes por Inflación		
Total Costo Ajustado	\$ 102.048	\$ 102.048
Depreciación Ajustada		
Total Depreciación Ajustada	\$ 102.048	\$ 102.048
Total Propiedad y Equipo Neto	\$ 0	\$ 0

NOTA 7. PASIVO CORRIENTE

lo siguiente:

	Diciembre 31	
	2.019	2.018
Proveedores- Nota adjunta vencimiento	\$	
Costos y Gastos por pagar (Honorarios)	49.340	299
Cuentas por pagar (Aportes y parafiscales)		
Obligaciones Laborales		
Impuestos por pagar - Ica, Retención Fuente y Reteiva	2.087	1.594
Iva por pagar		
Acreedores Varios SRR		31.000
TOTAL PASIVO CORRIENTE	\$ 51.427	32.893

NOTA PATRIMONIO

Excedentes Años Anteriores - Perdidas	94.637	94.637
Resultados del Ejercicio		-959
Revalorización del Patrimonio	84.690	84.690
Superávit de Capital	142.581	142.581
TOTAL PATRIMONIO	179.327	178.368

NOTA 08 GASTOS OPERACIONALES

	Diciembre 31	
	2.019	2.018
Gastos de Personal	\$	\$
Honorarios	36.632	21.066
Impuestos		
Arrendamientos	11.407	7.432
Contribuciones	562	
Seguros		
Servicios	46.968	5.224
Legales	105	46
Mantenimiento y reparaciones		167
Gastos de viaje	61.469	6.214
Depreciación		
Amortización		
Provisiones		
Diversos -Relac Públicas-Simposios y eventos	130.204	84.722
TOTAL GASTOS OPERACIONALES	\$ 287.347	\$ 124.871

NOTA 09 GASTOS FINANCIEROS

	Diciembre 31	
	2.019	2.018
Gravámen Movimientos Financieros	\$	\$
Gastos Financieros	1.563	529
Intereses a particulares	6.497	1.150
Otros De Ejercicios anteriores -Sanciones y multas		1.379
Gastos no deducibles	1.616	1.023
TOTAL FINANCIEROS	\$ 9.676	\$ 4.081

NOTA 10 COSTOS PRESTACIÓN SERVICIOS


	Diciembre 31	
	2.019	2.018
Unidad de mercadeo	\$ 20.170	\$ 63
TOTAL COSTOS PRESTACION DE SERVICIOS	\$ 20.170	\$ 63

Las notas 1 a 10 son parte integrante de los Estados Financieros.

Sergio Robledo Riaga
Presidente Ejecutivo



Roberto Rojas Galindo
Contador



Celso Roberto Arango Vieira
Revisor Fiscal TP - 2620T